



PKS-Auswertung

Gemeinde Karlsfeld

Zeitraum **01/24 bis 12/24**, PKS-Zahlen von 2025 werden im März 2026 veröffentlicht, vorher keine Aussage möglich!

TO: Gemeinde Karlsfeld, Daten gem. PKS

(die in Klammern angegebenen Zahlen beziehen sich auf den Durchschnitt der Jahre 2014-2023)

- **Häufigkeitszahl** (Straftaten pro 100.000 Einwohner) von 3.140 höher als Landkreis-Durchschnitt von 2.922 – Karlsfeld liegt somit unter der 17 Gemeinden des Landkreises an Platz fünf hinter Bergkirchen (BAB), Odelzhausen (BAB), Dachau und Petershausen
- **Leichter Anstieg** der Gesamtfallzahlen: 694 Straftaten (659,6)
- **Aufklärungsquote** unterdurchschnittlich mit 55,8 % (57,8 %) - im Vergleich Lkr. Dachau gesamt bei 63,7 %
- Einzelne Deliktgruppen:
 - Keine **Straftaten gegen das Leben** (0,7)
 - **Straftaten gegen die sex. Selbstbestimmung:** 21 Fälle (12,8)
 - i.e.S. §§ 174, 174a, 174b, 174c, 177, 178, 184i, 184j StGB: 5 Fälle (4,1), davon 1 x Vergewaltigung (2,2) und 3 x Sex. Belästigung (0,8)
privater vs. öffentlicher Raum: aus PKS nicht ersichtlich, aus IGVP-FE z.T. schwer nachzuvollziehen
 - Sex. Missbrauch §§ 176-176e, 182, 183, 183a StGB: 2 Fälle (4,4), davon 2 x Exhibitionistische Handlungen und Erregung öffentl. Ärgernis (2,3)



- Verbreitung pornograf. Inhalte/ Erzeugnisse: 14 (4,1)

→ insg. nicht im 10-Jahresschnitt vergleichbar!

- **Rohheitsdelikte & Straftaten gegen die pers. Freiheit:** 110 Fälle (123,7), hierbei insbesondere 72 Körperverletzungsdelikte (91,2) – und dabei mit 56 Fällen vor allem die einfache KV (65,8) – sowie 22 Bedrohungen (17,2)
- **Gewaltkriminalität:** Rückgang auf 21 (25,0)
- **Straßenkriminalität:** Rückgang auf 133 Fälle (166,6)
- **Diebstähle:** insgesamt 285 (242,2), davon 9 WED (13,1) - hierbei insb. 57 Fahrraddiebstähle (71,5)
- **Sachbeschädigung:** Verminderung auf 63 Fälle (79,3)
- **Rauschgiftkriminalität:** Rückgang auf 23 Fälle (31,5)

➤ Besondere Lage:

- **Ausländische TV:** 2024 waren von 355 ermittelten TV 189 und somit 53,24 % nicht-deutsch (48,17 %)

In der Gemeinde Karlsfeld etwa 6.195 Ausländer wohnhaft bei Gesamtbevölkerung von 23.255 (Stand 01.10.2025, gem. Einwohnermeldeamt Kfd.) – entspricht Ausländeranteil von etwa 26,64% + Durchreisende

- **Jugendliche TV:** 2024 waren von 355 ermittelten TV 23 und somit 6,48 % zwischen 14 und unter 18 Jahren (8,68%)



Zusammenfassung:

- grundsätzlich im Verhältnis zu anderen Gemeinden aus dem Lkr. Dachau insgesamt mittlere Fallzahlen (Häufigkeitszahlen), auf den gesamten Landkreis gerechnet nur leicht überdurchschnittlich
- unterdurchschnittliche Aufklärungsquote, auch im Vergleich zum Landkreis Dachau allgemein
- keine speziellen, auffälligen Entwicklungen oder deliktische Schwerpunkte feststellbar
- Rückgang im Bereich Rauschgift aufgrund Cannabis-Legalisierung zum 01.04.24, da die Verstöße mit Cannabis auch die letzten Jahre den größten Teil ausgemacht haben
- herausragende Ereignisse oder Ermittlungserfolge in 2024:
 - 09.02.2024: Raub auf Tankstelle in der Münchner Str., Angestellter mit Waffe bedroht (BY1201-502472-24/9)
 - Ende 2024: Serie von Handwerker-Kfz-Aufbrüchen und Entwenden von Werkzeug – Ermittlungsansatz mit gute Chance auf Klärung der Aufbrüche vorhanden
 - Ende 2024: Serie von Fahrrad-Diebstählen im südlichen Bereich Karlsfeld/ Gemeindegrenze zu München
 - im laufenden Jahr 2025 zudem der Fall mit Messerangriff auf Polizistin sowie Versuch, einem Kollegen die Dienstwaffe zu entreißen; medial aufbereitet und mit offizieller Belobigung zweier Bürger



Verkehrsunfallstatistik 2024

Gemeinde Karlsfeld

- **Herausragende Ereignisse:**

Ganzjährig wurde mehrfach, auch unter Einbeziehung fachkundiger Beamter aus dem Präsidiumsbereich, intensive Kontrollen der **Tuning / Poser Szene** durchgeführt. Es wurden nur vereinzelt Verstöße festgestellt, dennoch ergab sich in der Folgezeit eine deutliche Beruhigung des Geschehens vor Ort.

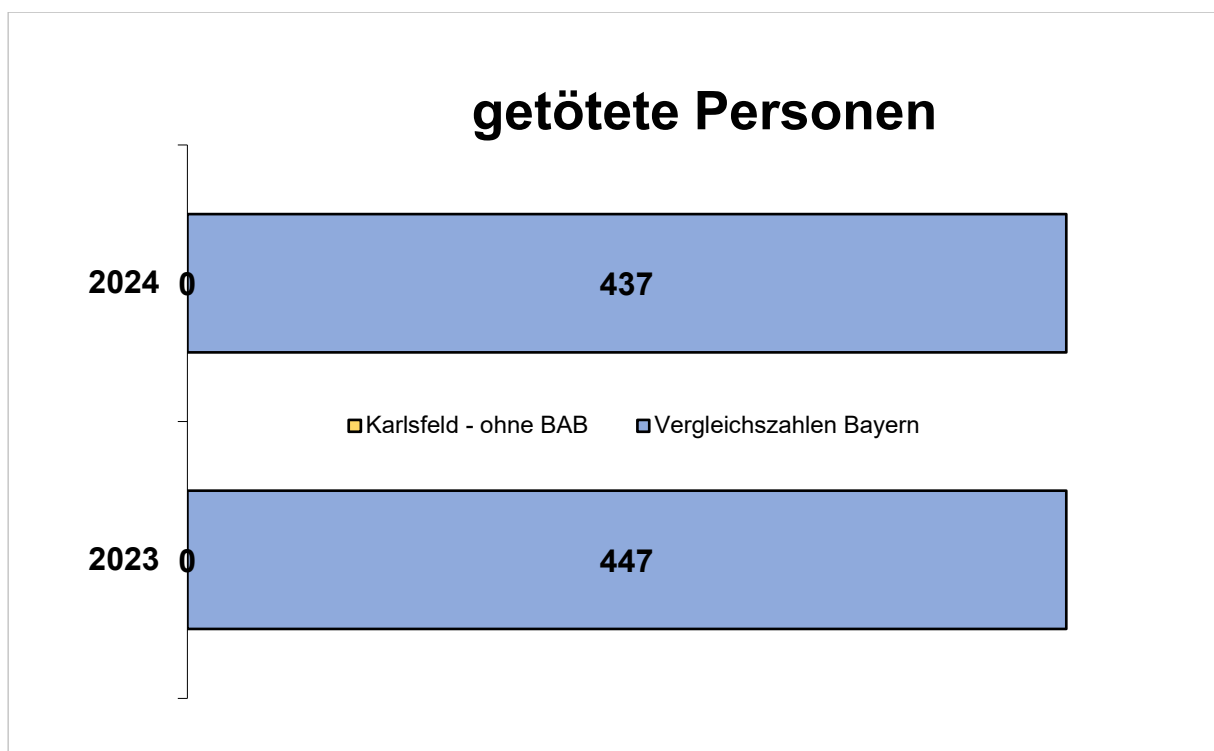
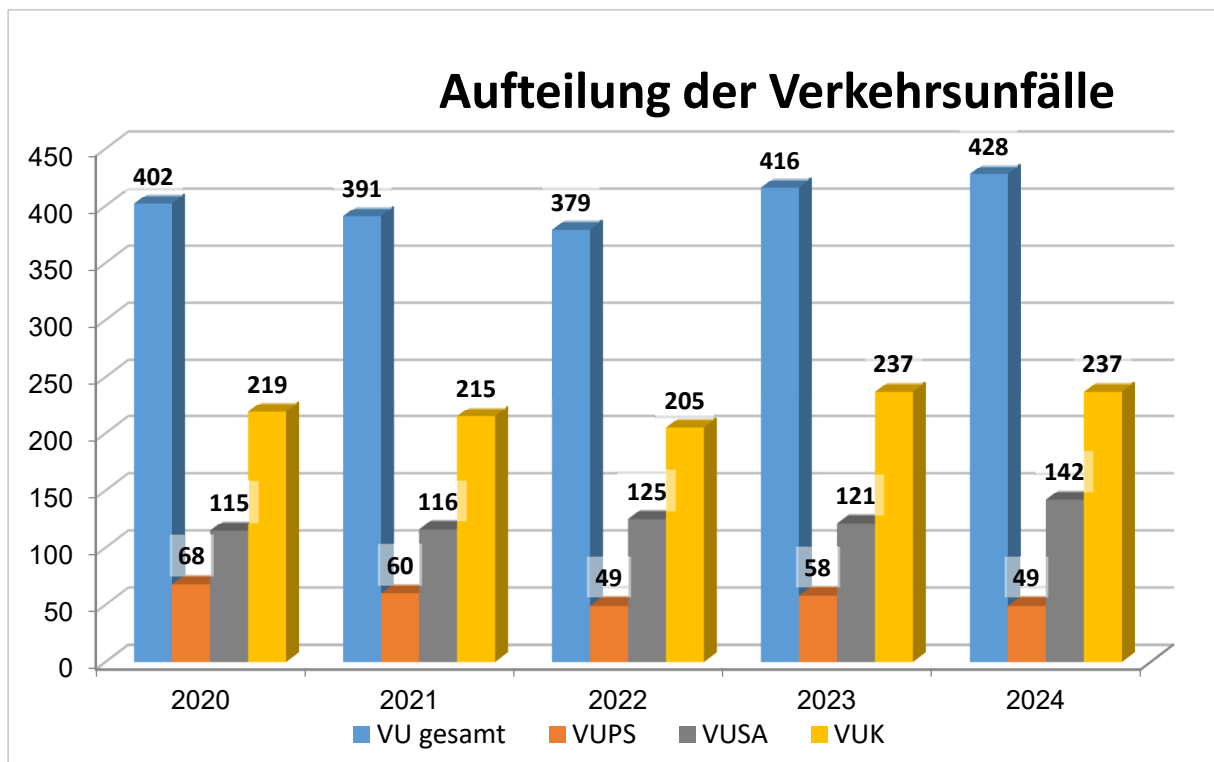
13.01.2025 tödlicher VU mit alleinbeteiligtem Radfahrer (96 Jahre alt!!!), Falkenstraße auf Höhe Nr. 5 in Karlsfeld, keine Obduktion, daher auch nicht feststellbar, ob es nicht auch medizinisches Problem zum Tod geführt hat.

Bürgerversammlung der Stadt Karlsfeld 24.11.2025

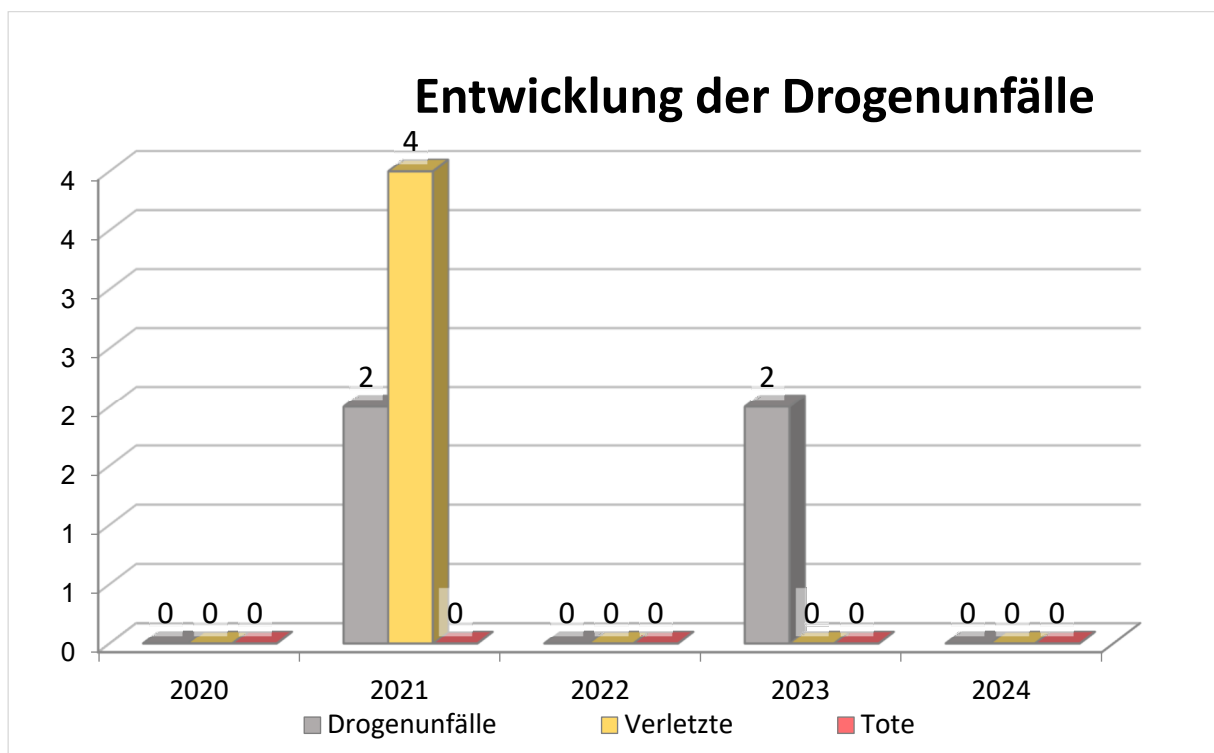
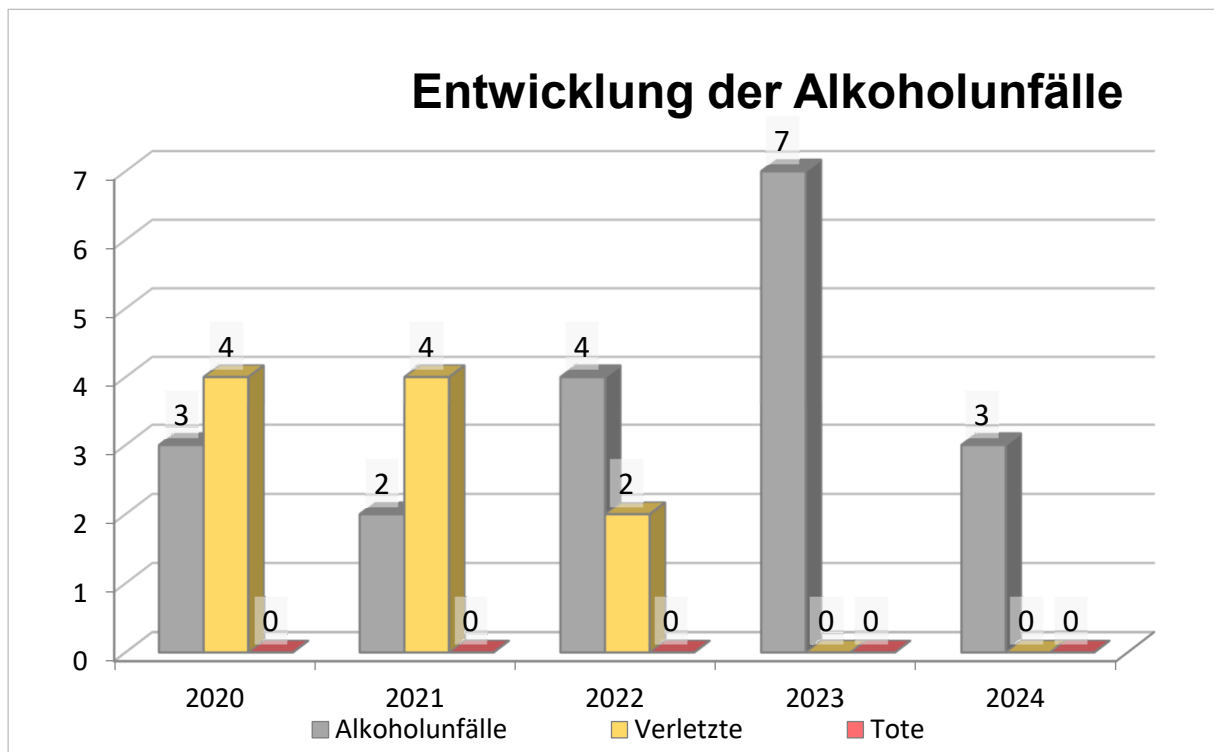
Gesamtunfallgeschehen für den Zeitraum 01.01.2024 - 31.12.2024 im Vergleich zum Vorjahreszeitraum

	Treffermenge		
Verkehrsunfälle	429	(402	+6,71%)
tödliche VU	0	(0	+ -0,00%)
VU mit Personenschaden	49	(68	-27,94%)
VU mit Sachschaden/Anzeige	142	(115	+23,47%)
VU im Kurzaufnahmeverfahren	238	(219	+8,67%)
getötete Personen	0	(0	+ -0,00%)
schwer verletzte Personen	6	(8	-25,00%)
leicht verletzte Personen	49	(81	-39,50%)
Sachschaden (in tsd. EUR)	889	(545	+63,11%)
Alkoholunfälle	3	(3	+ -0,00%)
Drogenunfälle	0	(0	+ -0,00%)
Freizeitunfälle	0	(0	+ -0,00%)
Gefahrgutunfälle	0	(0	+ -0,00%)
Schulwegunfälle	0	(0	+ -0,00%)
Wildunfälle	7	(10	-30,00%)
VU auf Autobahnen	1	(0	+>999,99%)
VU auf Bundesstraßen	139	(129	+7,75%)
VU auf Staatsstraßen	14	(18	-22,22%)
VU auf Kreisstraßen	0	(0	+ -0,00%)
VU auf Gemeindestraßen	275	(255	+7,84%)
Unfallfluchten	117	(99	+18,18%)
Unfallflucht ungeklärt	74	(63	+17,46%)
Unfallflucht geklärt	43	(36	+19,44%)

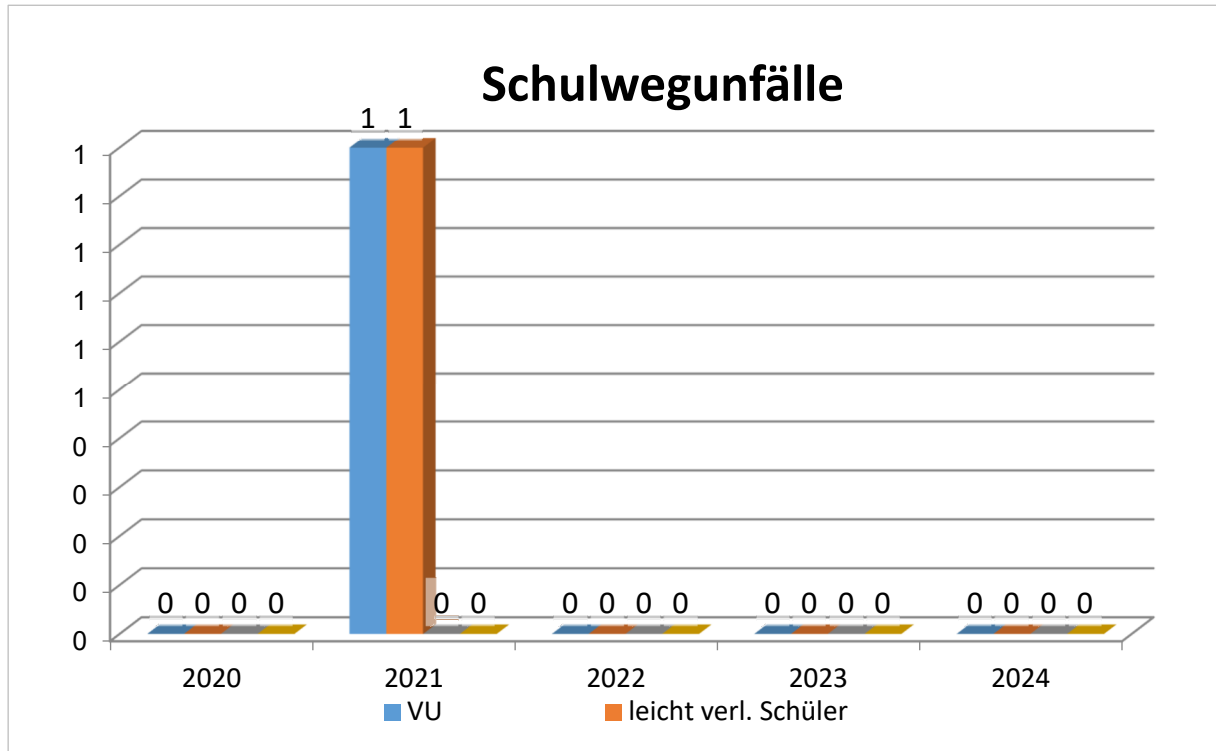
Entwicklung der gesamten Verkehrsunfälle, unterteilt in Verkehrsunfälle mit Personenschaden, Unfälle mit Sachschaden und Kleinunfälle im Vergleich 2020 - 2024



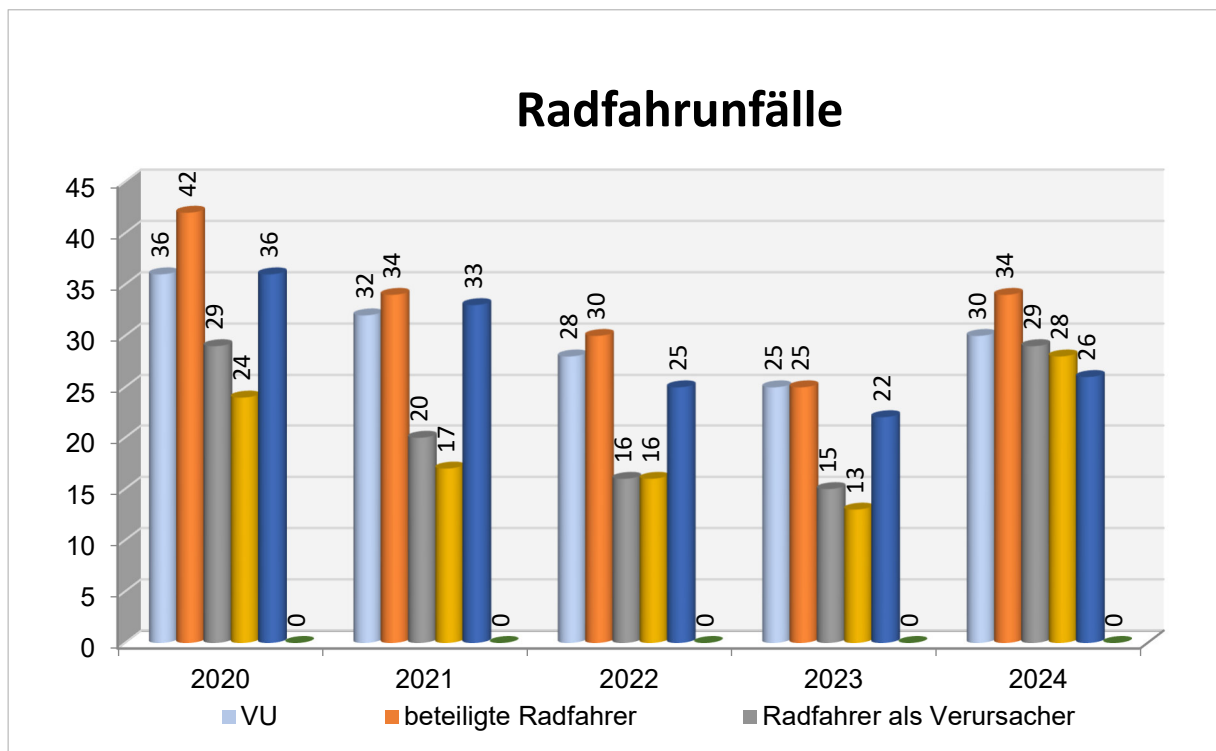
Entwicklung der Alkoholunfälle und Drogenunfälle im Vergleich 2020 - 2024



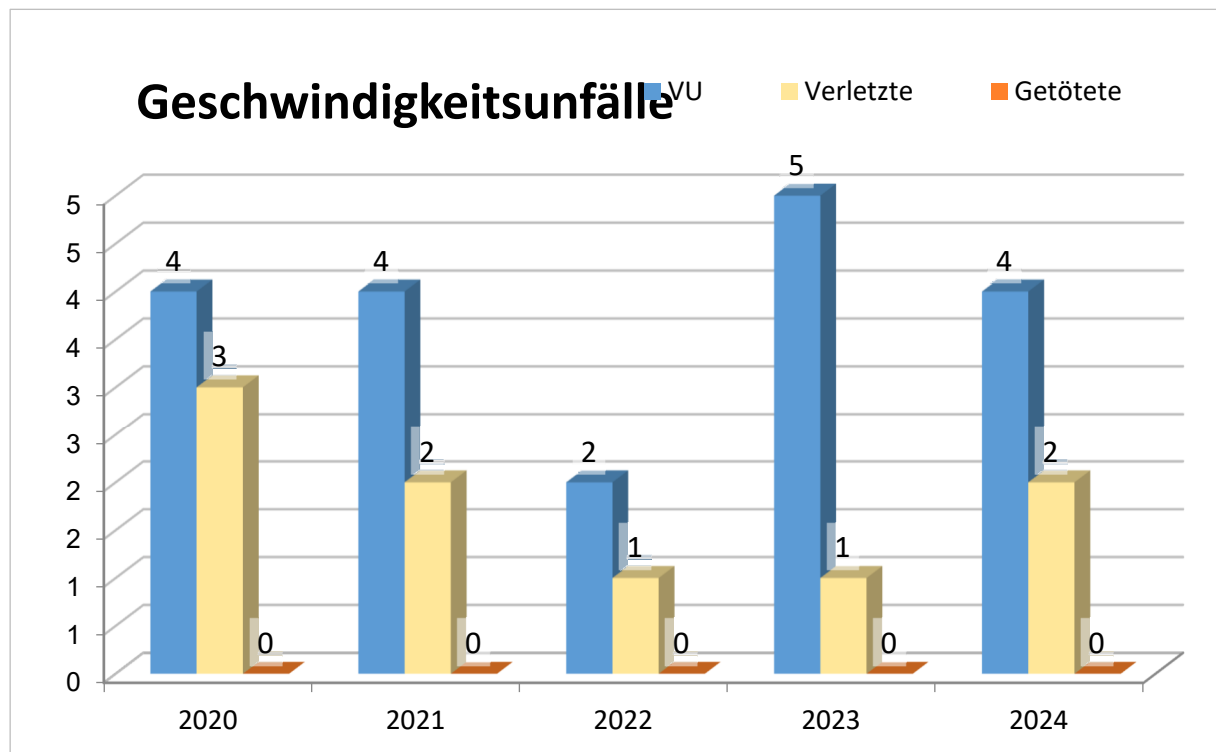
Schulwegunfälle im Vergleich 2020 - 2024



Radfahrurufälle im Vergleich 2020 - 2024



Unfallzahlen im Zusammenhang mit Geschwindigkeit im Vergleich 2020 - 2024



Unfallzahlen Unerlaubtes Entfernen im Vergleich 2020 -2024

