


GEMEINDE KARLSFELD

Bürgerversammlung

am 20.11.2023

im Bürgerhaus Karlsfeld, Festsaal



Liebe Mitbürgerinnen und Mitbürger,

Sie erhalten zu der heutigen Bürgerversammlung diese kleine Zusammenstellung von Wissenswertem und Interessantem aus den verschiedenen Tätigkeitsfeldern der Gemeindeverwaltung.

Selbstverständlich muss eine Fülle von Zahlen vorgetragen werden, um einen Überblick über die Arbeit der Verwaltung einer so großen Gemeinde geben zu können. Besonders die Haushaltszahlen basieren auf komplizierten Zusammenhängen. Die Zusammenstellung auf den folgenden Seiten soll dazu dienen, den mündlichen Bericht zu straffen und die vorgetragenen Zahlen und Zusammenhänge besser nachvollziehen zu können.

Sowohl die Zusammenstellung als auch die mündliche Darstellung erheben keinen Anspruch auf Vollständigkeit. Insbesondere die Haushaltsdaten unterliegen im Laufe des Jahres Schwankungen, daher kann auch der mündliche Vortrag teilweise von den schriftlichen Unterlagen abweichen.

Sollten Sie etwas vermissen, das von allgemeinem Interesse sein könnte, werden meine Mitarbeiterinnen, Mitarbeiter und ich Ihnen gerne Auskunft geben oder Hinweise entgegennehmen.

Wichtiges, Aktuelles und Interessantes erfahren Sie auch aus unserem Informationsblatt „Journal K“, das die Gemeinde achtmal jährlich an alle Haushalte verteilen lässt und im Internet unter www.karlsfeld.de.

Ihr

Stefan Kolbe
1. Bürgermeister

Karlsfeld in Zahlen

Fläche: 15,608 km²

Bevölkerung:

(nur Hauptwohnsitz nach dem Statistischen Landesamt)

Stand:	31.12.2022:	22.069
	31.12.2021	21.853
	31.12.2020	21.813
	31.12.2019	21.832
	31.12.2018	21.596
	31.12.2017	21.141
	31.12.2016	20.597
	31.12.2015	20.096
	31.12.2014	19.321
	31.12.2013	18.949
	31.12.2012	18.578
	31.12.2011	18.686
	31.12.2010	18.293
	31.12.2000	18.187
	31.12.1995	16.935
	31.12.1990	14.831
	31.12.1980	14.327
	31.12.1970	11.852
	31.12.1960	6.690
	31.12.1950	2.024

stärkste Altersgruppen sind die Jahrgänge

(Stand 06.11.2023):	1982:	379	Personen (178 weiblich, 201 männlich)
	1968:	376	Personen (168 weiblich, 208 männlich)
	1966:	371	Personen (181 weiblich, 190 männlich)
	1981:	366	Personen (180 weiblich, 186 männlich)
	1984:	365	Personen (182 weiblich, 183 männlich)
	1967:	362	Personen (177 weiblich, 185 männlich)
	1979:	358	Personen (159 weiblich, 199 männlich)

Religionsgemeinschaften

(Stand 06.11.2023; einschl. Nebenwohnsitze, Vorjahr in Klammern)

römisch-katholisch	6.999	(7.264) Personen
evangelisch	2.212	(2.320) Personen
sonstige/ohne Konfession	13.681	(13.442) Personen

Ausländische Staatsangehörige

9.158 Personen

(Stand 06.11.2023)

davon aus

Griechenland	790 Personen
Kroatien	769 Personen
Italien	674 Personen
Rumänien	660 Personen
Polen	654 Personen
Türkei	595 Personen
Kosovo	537 Personen
Serbien	531 Personen
Bosnien-Herzegowina	439 Personen
Österreich	317 Personen
Ungarn	222 Personen
Afghanistan	213 Personen
Ukraine	210 Personen

Kindergärten 2023

Kindergarten Sonnenschein, Lärchenweg 1	50 Plätze
Kindergarten Spatzennest, Am Spatzenwinkel 14	75 Plätze
Kinderhaus Glücksklee, Lärchenweg 90	100 Plätze
Kinderhaus Wiesenkinder, Allacher Str. 61	50 Plätze
Kinderhaus Sankt Anna, Krenmoosstraße 48	75 Plätze
Kinderhaus St. Josef, Schützenstr. 16	(einschließlich 9 Integrationsplätze) 52 Plätze
Kornelius Kindergarten, Falkenstr. 7	92 Plätze
Caritas-Integrationskindergarten, Leinorstr. 17	104 Plätze
BRK-Kinderhaus Sonneninsel, Allacher Str. 63	(einschließlich 10 Integrationsplätze) 78 Plätze
BRK-Kindergarten Zwergerlstube, Sesamstraße 2	100 Plätze
BRK-Kindergarten Flohzirkus, Jahnstraße 13	(bis zu einem Drittel Integrationsplätze) 53 Plätze
BRK-Kinderhaus Schatzinsel, Röntgenstraße 14	(bis zu einem Drittel Integrationsplätze) 100 Plätze

Kinderhorte 2023

BRK-Kinderhort Mooshüpfer, Sesamstraße 4	150 Plätze
BRK-Kinderhort Pfiffikus, Sesamstraße 2	100 Plätze
Kinderhaus St. Josef, Schützenstraße 16	107 Plätze
Kinderhaus Wiesenkinder, Allacher Straße 6	54 Plätze

Kinderkrippen 2023

Kornelius Kinderkrippe, Falkenstraße 9	36 Plätze
Kinderhaus St. Anna, Krenmoosstraße 48	36 Plätze
BRK - Kinderhaus Schatzinsel, Röntgenstraße 14	36 Plätze
BRK - Kinderkrippe Nesthäkchen, Sesamstraße 3	48 Plätze
BRK-Kinderhaus Sonneninsel, Allacher Str. 63	15 Plätze
AWO - Kinderkrippe Zaubergarten, Gartenstraße 8	28 Plätze
Kindergarten Sonnenschein, Lärchenweg 1	12 Plätze
Kinderhaus Glücksklee, Lärchenweg 90 (ab Herbst 2018)	48 Plätze
Kinderhaus Wiesenkinder, Allacher Straße 61	24 Plätze

Kinderbetreuung 2023 (für Kinder bis zu 3 Jahren)

Am Sonnenwinkel, Dachau, Wallbergstraße 3, durchschnittliche Anzahl der Karlsfelder Kinder 2023:	7 Kinder
---	----------

Geburten 2022	190 Kinder
davon beurkundet in Karlsfeld	6 Kinder

Sterbefälle 2022	270 Personen
davon beurkundet in Karlsfeld	172 Personen

Beerdigungen 2022	174 Personen
--------------------------	--------------

Trauungen 2022	77 Paare
davon mit mind. 1 ausländ. Staatsangehörigkeit:	20 Paare

Privathaushalte 2022	ca. 10.500
-----------------------------	------------

Schulen, Schuljahr 2023/2024	
Grundschule, Krenmoosstraße 50	536 Schüler
Verbandsgrundschule, Schulstraße 8 (363 aus Karlsfeld, 224 aus München, 11 Gastschüler)	598 Schüler
Mittelschule, Krenmoosstraße 46 - davon 53 Ganztagschüler (Vorjahr: 85)	385 Schüler

Gewerbebetriebe 2022	2.129
Gewerbeanmeldungen 2021	201
Gewerbeabmeldungen 2021	196

Freiwillige Feuerwehr 2022	
Aktive Wehrmänner und Frauen	94 Personen
Jugendfeuerwehr	28 Personen
Fahrzeuge	8

Bayer. Rotes Kreuz, Ortsgruppe Karlsfeld 2022	
Freiwillige Helfer	22 Personen
Jugendrotkreuz	0 Personen, Gruppe aufgelöst
Fahrzeuge	1

Hallenbad	Jahr 2021	Jahr 2022
geschlossen vom	01.01.2021 - 28.11.2021	07.10.2022 – 31.12.2022
Badegäste	2.723	34.799
Schüler	<u>776</u>	<u>4.809</u>
Besucher gesamt	3.499	39.608

Öffnungszeiten Rathaus (Internet: www.karlsfeld.de)

Rathaus Karlsfeld, Gartenstraße 7

Telefon: 08131/ 99 - 0

Montag bis Freitag 08.00 - 12.00 Uhr

Donnerstag zusätzlich 14.00 - 18.00 Uhr

Sprechzeiten des 1. Bürgermeisters (Zimmer 102)

nach Terminvereinbarung unter Telefon: 08131 / 99 - 146

Montag - Freitag 08.00 – 12.00 Uhr

Donnerstag 14.00 – 18.00 Uhr

Bücherei Ausleihzeiten

Montag	geschlossen
Dienstag	12.00 – 18.00 Uhr
Mittwoch	12.00 – 18.00 Uhr
Donnerstag	12.00 – 18.00 Uhr
Freitag	12.00 – 18.00 Uhr
Samstag	09.00 – 12.00 Uhr

Haus Curanum Seniorenresidenz

Münchhausenstraße 2, Tel.: 08131 / 38 200

Wohn- und Pflegeheim „Haus Anna Elisabeth“

Weierweg 6, Tel.: 08131 / 299 020

Polizei

Polizeiinspektion Dachau, Dr.-Höfler-Straße 1, 85221 Dachau, Tel.: 08131 / 561 - 0

Wasserversorgung

Feldmochinger Weg 1, Tel.: 08131/ 50 61 30

Notrufstelle: Tel.: 08131/ 61 45 00

Wasserwerk mit 5 Brunnen, Wasserentnahme aus rund 100 - 200 m Tiefe, Vorhaltung in sechs Wasserbehältern mit insgesamt 5.000 cbm, Verteilung über ca. 84 km Wasserleitungen, Jahresverbrauch rund 1.100.000 cbm Wasser.

Abfallbeseitigung

Kommunale Abfallwirtschaft

Dr.-Hiller-Straße 36, 85221 Dachau

Abfallberatung

Mülltonnen und Gebühren

Sprechzeiten:

Montag-Freitag 08.00 – 12.00 Uhr

Donnerstag 14.00 – 18.00 Uhr

Umweltberater der Gemeinde Karlsfeld

Telefon (Vorwahl 08131)

74-1470 FAX: 7411-701

74-1463

74-1469

74-1470

74-1469

74-1463

99 - 203

Gaswache

Stadtwerke München

089 / 15 30 -16

Strom

Bayernwerk AG - Störungsservice

0941 / 28 00 33 66

Bayernwerk AG - Technischer Kundenservice

0941 / 28 00 33 11

Fernwärme

Störungsdienst

08131 / 6 15 44 11

Kommunale Finanzen

(nach Haushaltsansätzen)

Haushalt 2023 / Wirtschaftsplan 2023

Gemeinde	64,200 Mio. €
Gemeindewerke	23,064 Mio. €
	<hr/>
	87,264 Mio. €

Gemeinde

im Verwaltungshaushalt	54,500 Mio. €
im Vermögenshaushalt	9,700 Mio. €

Gemeindewerke

im Erfolgsplan	11,119 Mio. €
im Vermögensplan	11,945 Mio. €

Wichtige laufende Einnahmen 2023

Gemeinde

Einkommensteueranteil (einschließlich Einkommensteuerersatzleistung)	21,000 Mio. €
Gewerbsteuer	11,500 Mio. €
Schlüsselzuweisungen	3,789 Mio. €
Grundsteuer B	2,940 Mio. €
Umsatzsteueranteil	1,245 Mio. €
Anteil an der Grunderwerbsteuer	0,489 Mio. €

Gemeindewerke (Erträge)

Umsatzerlöse Wasserwerk	2,359 Mio. €
davon Wassergebühren	2,316 Mio. €
Umsatzerlöse Abwasserbeseitigung	1,980 Mio. €
davon Abwassergebühren	1,660 Mio. €
Erträge Wärmeversorgung	4,992 Mio. €
davon Wärmeverkaufsgebühren	4,397 Mio. €

Wichtige laufende Ausgaben 2023

Gemeinde

Kreisumlage	15,626 Mio. €
Personalkosten	13,987 Mio. €
Verwaltungs- und Betriebsausgaben	11,666 Mio. €
Kindertagesstätten (Einnahmen berücksichtigt)	7,620 Mio. €
Schulen	2,984 Mio. €
Gewerbesteuerumlage	1,090 Mio. €

Gemeindewerke (Aufwendungen)

Aufwendungen Wasserwerk	2,491 Mio. €
Aufwendungen Abwasserbeseitigung	3,079 Mio. €
Aufwendungen Wärmeversorgung	5,549 Mio. €

Steuerhebesätze

Grundsteuer A (landwirtschaftlicher Besitz)	380 v.H. (bis 2021: 330 v.H.)
Grundsteuer B (übrige bebaute Grundstücke)	400 v.H. (bis 2020: 350 v.H.)
Gewerbsteuer	370 v.H. (bis 2021: 350 v.H.)

Hundesteuer

80 € je Hund (bis 2021: 60 € je Hund)

Steuerkraft

Die Finanzkraft einer Gemeinde zeigt sich am Steueraufkommen pro Einwohner.
Im Jahr 2023 liegt diese in Karlsfeld bei 1.268,37 € (2022: 1.114,08 €) pro Einwohner.

Der Landesdurchschnitt in vergleichbaren Gemeinden Bayerns liegt im Jahr 2023 bei 1.568,17 € (2022: 1.452,35 €) pro Einwohner.

Differenz 2021: - 222,07 € bzw. 16,72 % **unter** dem Landesdurchschnitt

Differenz 2022: - 338,27 € bzw. 23,29 % **unter** dem Landesdurchschnitt

Differenz 2023: - 299,80 € bzw. 19,12 % **unter** dem Landesdurchschnitt

Geschäftsbesorgungsverträge mit Bayerngrund, Stand 31.12.2022:

a) Gemeinde Karlsfeld

BRK-Kinderhort Schatzinsel, Röntgenstraße 14:	4.501.803,32 €
---	----------------

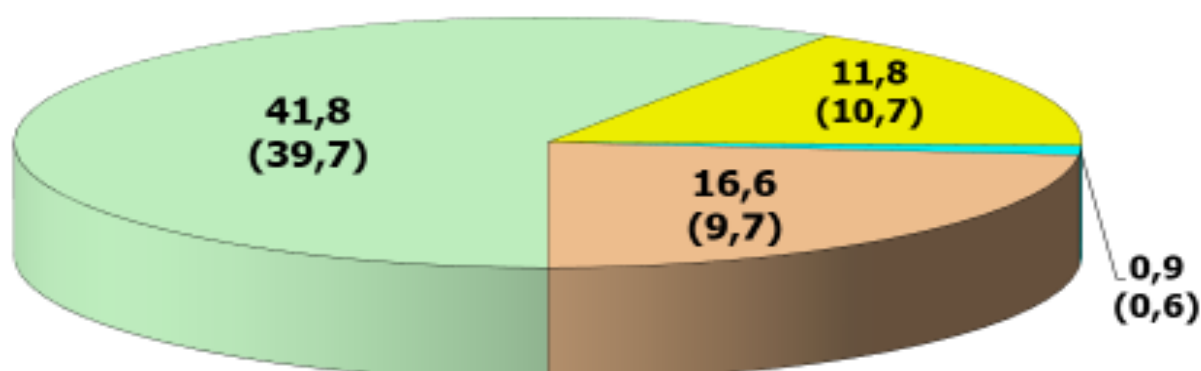
b) Gemeindewerke Karlsfeld

Wärmeversorgung:	16.840.652,64 €
------------------	-----------------

Haushalt 2023 Einnahmen in Mio. €

insgesamt 71,1 Mio. € (Vorjahr: 60,7 Mio. €)

- Vorjahreswerte in Klammern -



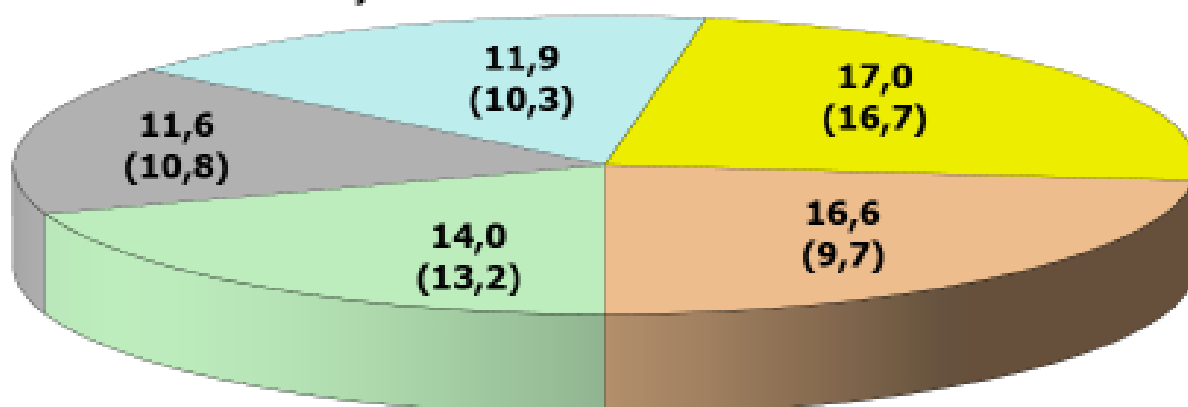
- Steuern und allgemeine Zuweisungen
- Einnahmen aus Verwaltung und Betrieb, Zuschüsse
- sonstige Einnahmen, z. B. Konzessionsabgaben u.a.
- Einnahmen des Vermögenshaushalts

2

Haushalt 2023 Ausgaben in Mio. €

insgesamt 71,1 Mio. € (Vorjahr: 60,7 Mio. €)

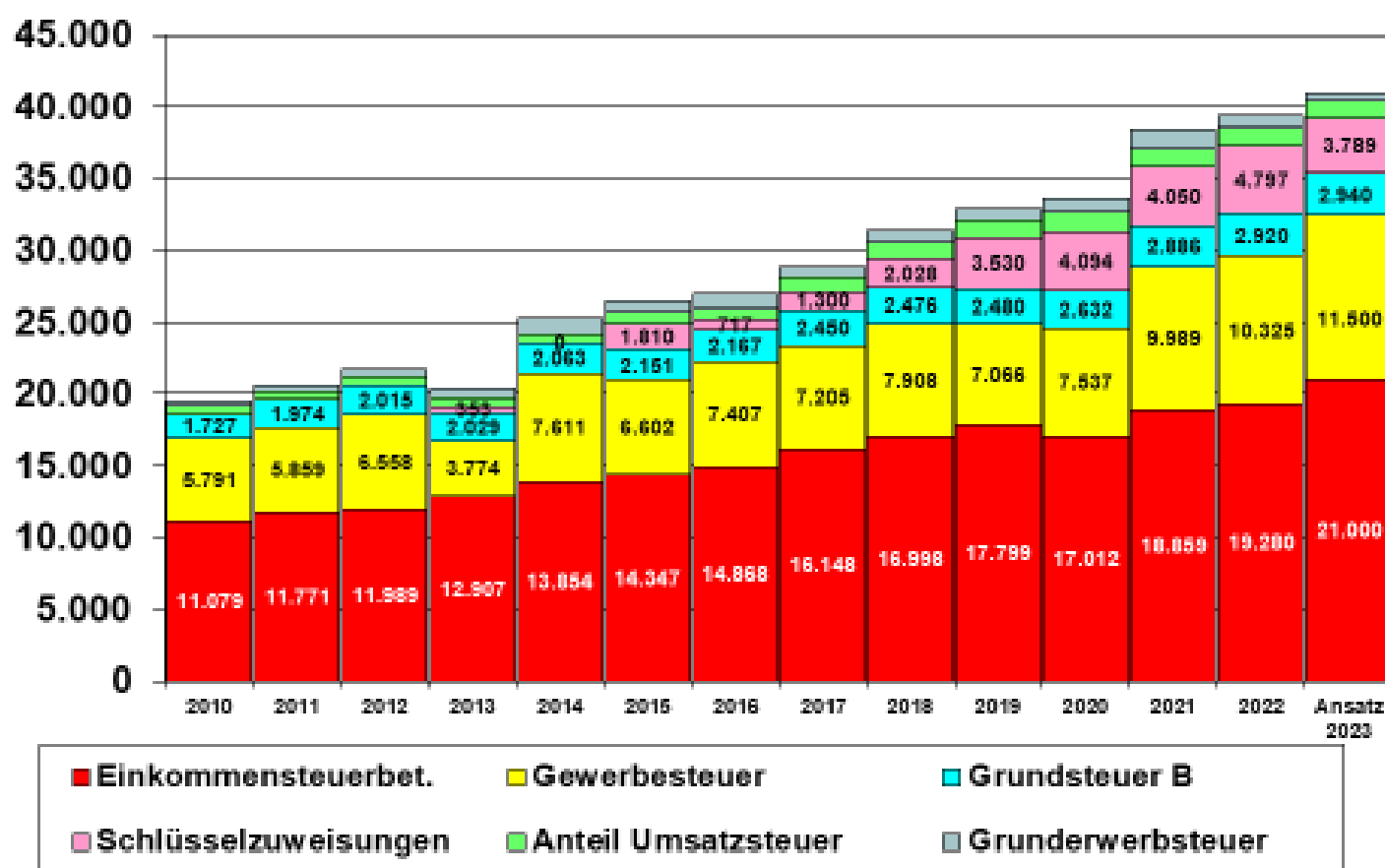
- Vorjahreswerte in Klammern -



- Personalausgaben
- sächlicher Verwaltungs- und Betriebsaufwand
- Zuweisungen und Zuschüsse
- Kreisumlage, Gewerbesteuerumlage, Zinsen, Deckungsreserve
- Ausgaben des Vermögenshaushalts

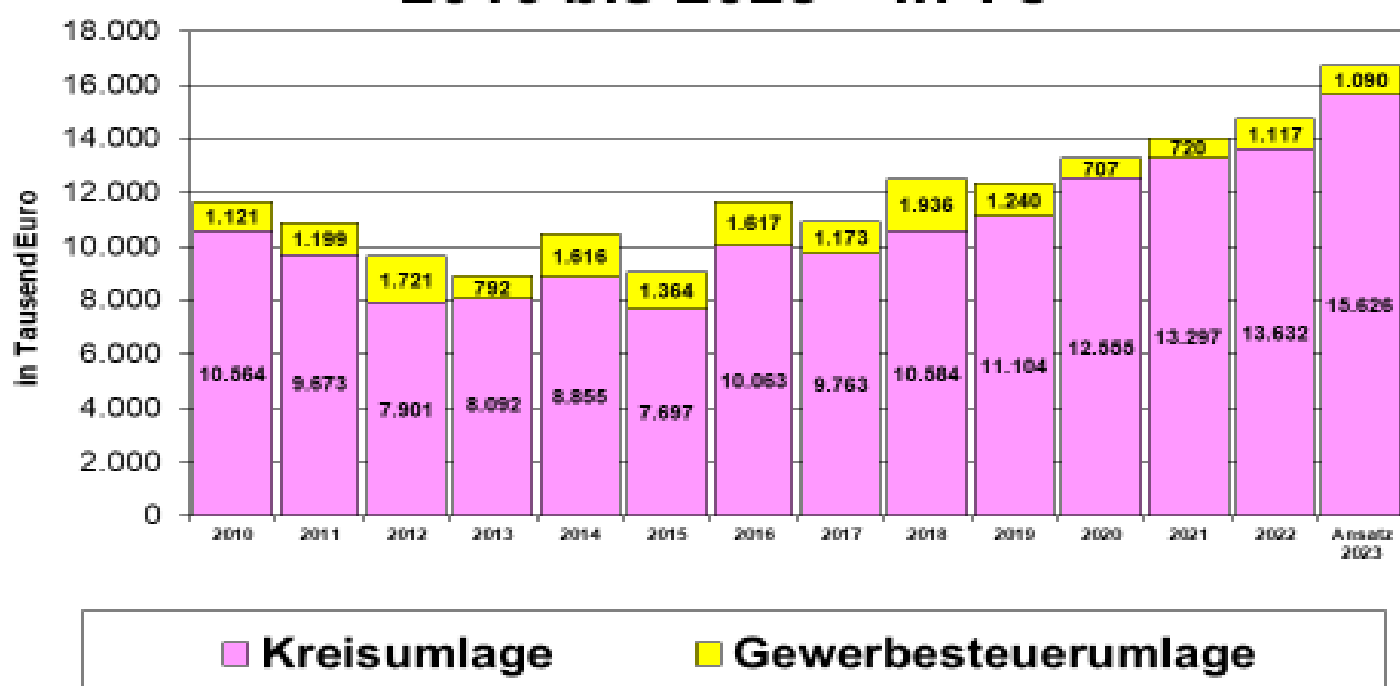
3

Steuereinnahmen der Gemeinde Karlsfeld von 2010 bis 2023 – in T€



6

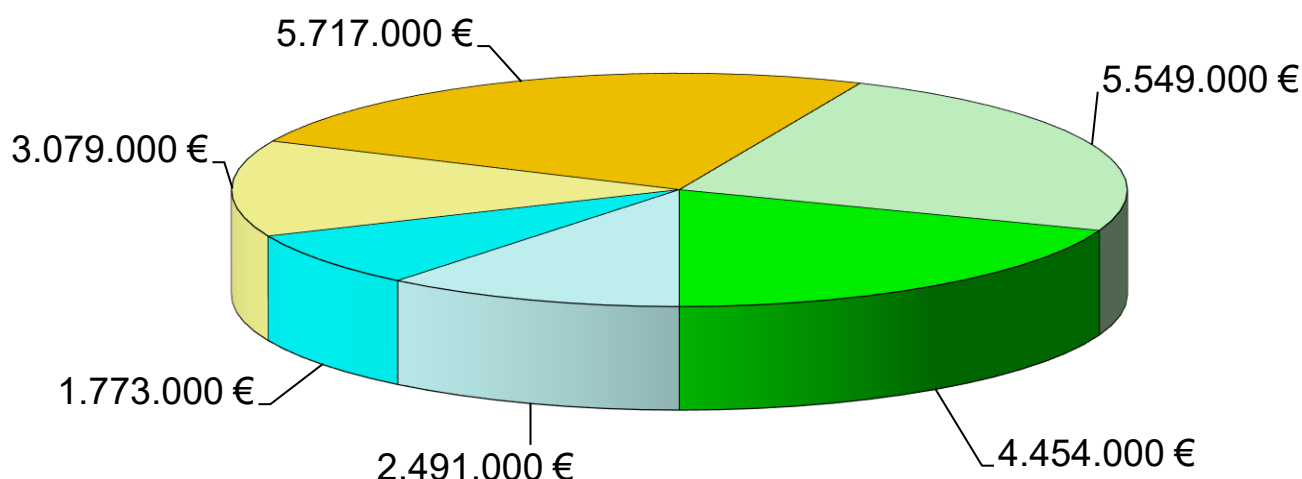
Von der Gemeinde zu zahlende Umlagen 2010 bis 2023 – in T€



7

Wirtschaftsplan 2023 der Gemeindewerke Karlsfeld

Ansätze gesamt 23.063.000 €

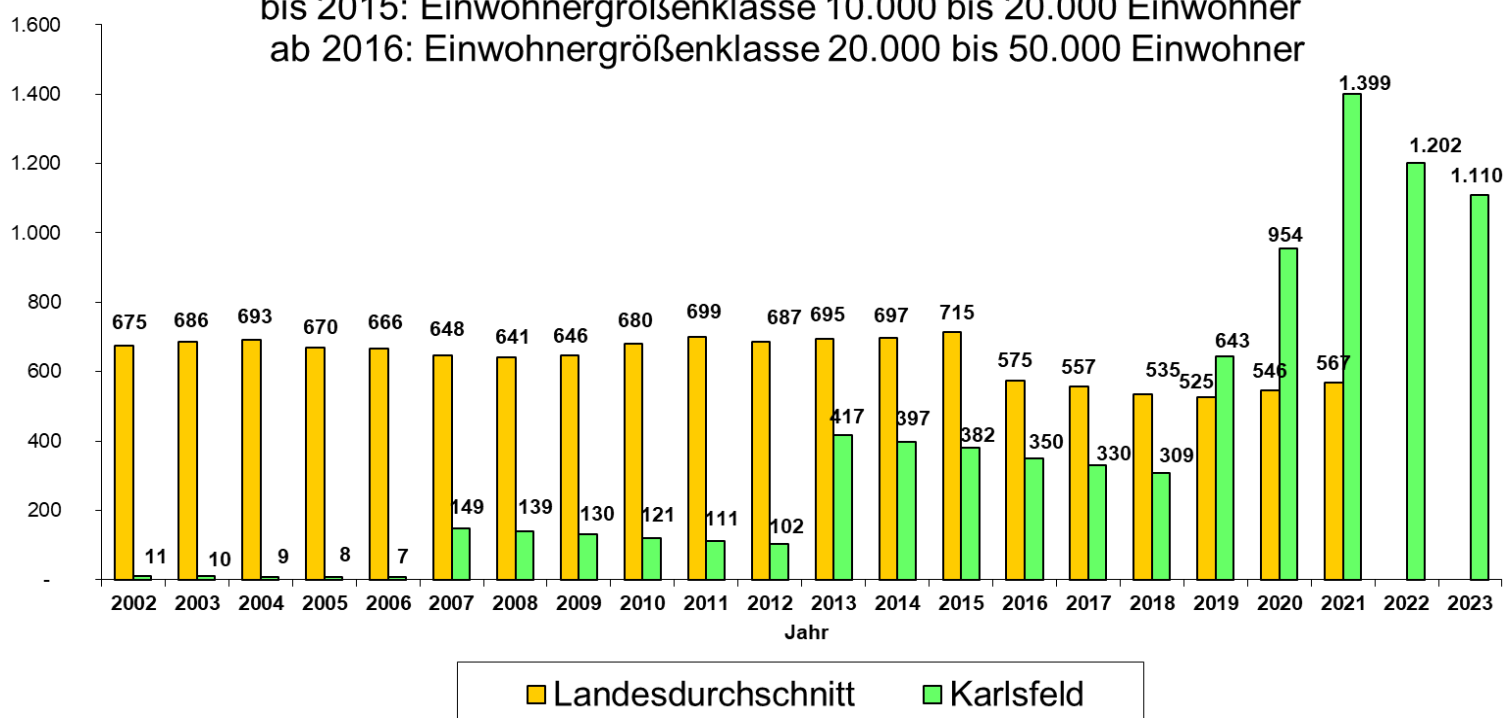


- | | |
|--|--|
| ■ Erfolgsplan Wasserwerk | ■ Vermögensplan Wasserwerk |
| ■ Erfolgsplan Abwasserbeseitigung | ■ Vermögensplan Abwasserbeseitigung |
| ■ Erfolgsplan Wärmeversorgung | ■ Vermögensplan Wärmeversorgung |

Pro-Kopf-Verschuldung der Gemeinde Karlsfeld

- in Euro pro Einwohner -

bis 2015: Einwohnergrößenklasse 10.000 bis 20.000 Einwohner
ab 2016: Einwohnergrößenklasse 20.000 bis 50.000 Einwohner



Einwohnerzahlen der Gemeinde Karlsfeld seit 1950

- laut Statistischem Landesamt -

